



1. 单一的支付选项无法满足多样化的客户需求。
2. 无法收取外币（如美元）的国际销售款项。
3. 缺乏足够的人员来处理客户订单相关问题。
4. 对于不同客户订单投诉的处理感到不知所措。
5. 复杂的税务问题，包括散乱或繁琐的发票开具以及处理发票数量限制。
6. 缺乏客户订单管理和查询系统，需要经常与客户支持（微信、电话、QQ群、邮件）进行沟通。
7. 每天耗费大量时间管理小订单和杂项订单问题。
8. 当地员工招聘成本高，每个员工需要进行大量培训和支出（如社会保险和福利）。
9. 同时处理技术和客户服务任务，无法专注。
10. 客户订单查询流程耗时长，如果优化，需要大量时间投入优化。

您当前可能遇到的困境

1. 提供多样化的支付选项，满足客户的具体需求。
2. 通过 PayPal 实现无缝的国际销售，接受美元定制产品价格。
3. 将外币转换为人民币进行结算。
4. 为终端用户提供快速响应的订单查询系统。
5. 承担客户订单投诉的初步协商，并在需要时协调客户与您的沟通，以制定策略并减轻您的工作负担。
6. 简化税务问题，原先您可能要解决 N+ 客户订单相关税务问题，现在您对接的只有我们 1 个客户
7. 为客户提供可体验流畅的自助订单查询系统。
8. 协助处理退款和投诉等服务，为您出谋划策。
9. 简化公司的财务和税务事务，减少人员成本。
10. 舒适友好且功能成熟的支付系统，实现极致支付体验。

我们可以为您效劳的

提供一对一服务

软代的目标是为您提供一体化软件销售和营销服务，减少您的开支，让您更专注您擅长的事。



陈晨


软购管理员

购软

15014141234

chenchen@mail.apsgo.com

深圳龙岗大道5003号旭源大厦6楼



一体化 的解决方案

在软件销售和客户服务领域辛勤耕耘 10 多年，使我们累积了大量的专业知识和丰富经验，我们致力为您减少开发和管理工作，为您提供一体化服务，以提高您的效益和效率。

第 1 步 在购买页面嵌入专属 JS 代码

```
<script type="application/javascript">window.Apsdai =  
{ name:'xxx' }</script><script src="https://i-  
cdn.softscdn.com/apsdai.min.js"></script>
```

注：xxx 代表商户名称 ID，查询路径为：商户后台 → 设置 → 配置 → 查看示例

第 2 步 为购买按钮添加商品地址

方式 1 `data-apsdai-checkout="xxx"`

示例 1 `<button data-apsdai-checkout="xxx">立即购买</button>`

方式 2 `#apsdai-xxx`

示例 2 `立即购买`

方式 3 `//apsdai#xxx`

示例 3 `立即购买`

注：xxx 代表商品 PATH 值，查询路径为：仓库 → 仓库列表 → 接入



两步 轻松接入

无需繁琐集成，把复杂的问题简单化，是我们不断探索的方向，一串代码即可搞定！分分钟完成接入！

[即可体验](#)

购物车



商品
LOGO



测试商品
专业版

商品总价 ¥198 ¥98

支付总金额 ¥98



优惠码

确定

总计 **¥98**

邮件

info@apsgo.com

+ 最终方

姓

张

名

来福



支付宝



微信支付



PayPal

支付 ¥98

申请开票



info@apsgo.com

有误? 修正/关闭

可为单个商品
配置是否可开
具发票



舒适的支付 界面

PC端弹窗式交互设计，用户
无需离开当前页面，即可轻
松完成支付，付款率极高。

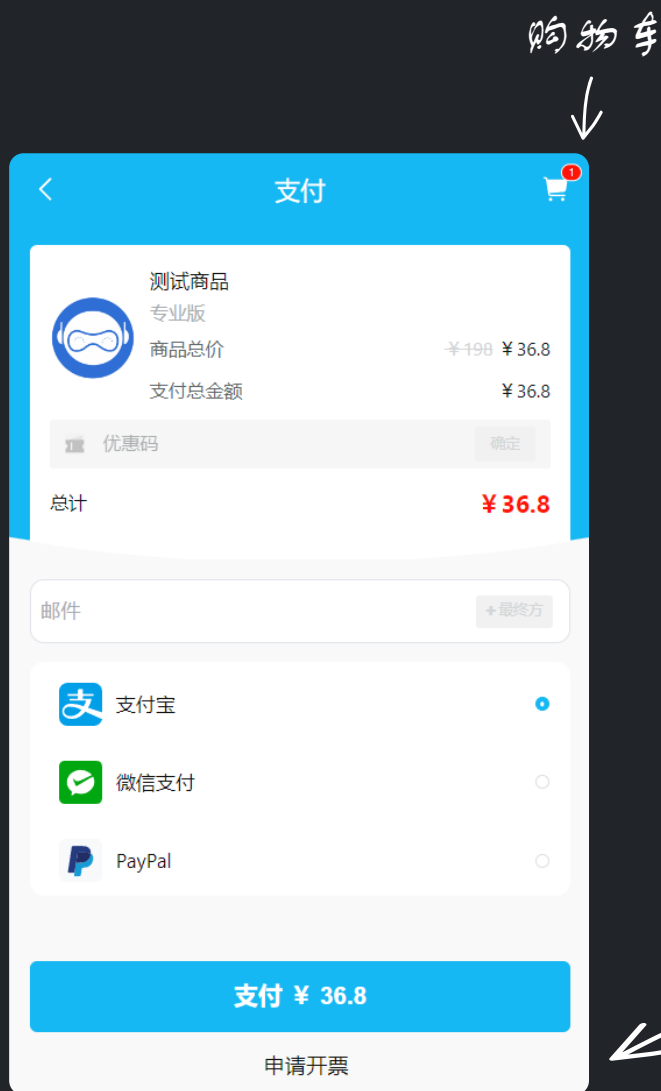
自定义
配置信
息收集
字段

自定义
配置收
款方式



舒适的支付界面

手机端自适应，沉浸式交互，用户无需离开当前页面，即可轻松完成支付，付款率极高。




购物车

商品
LOGO

自定义
配置信
息收集
字段

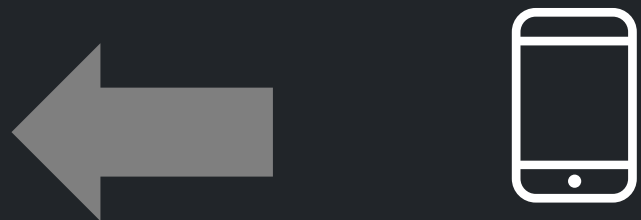
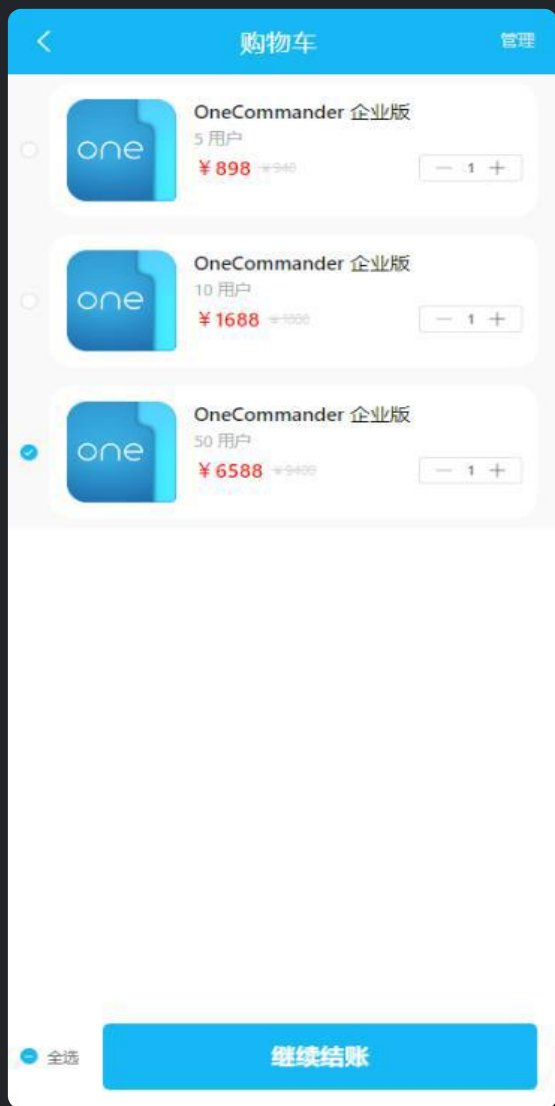
自定义
配置收
款方式

可为单个商品
配置是否可开
具发票



购物车 便捷

如果页面存在多个商品或规格，用户可以轻松进行购物车统一结算。



购物车 便捷

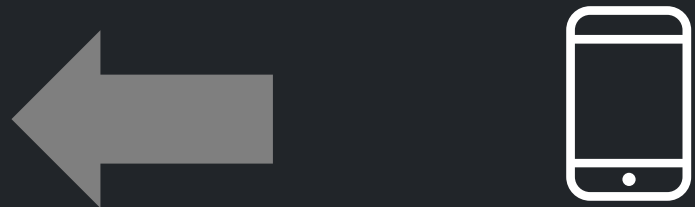
如果页面存在多个商品或规格，用户可以轻松进行购物车统一结算。



简易 更清晰

支付完成即可在页面显示密钥，下载按钮和激活指引（需配置），同时也会发送邮件到客户邮箱。






简易 更清晰

支付完成即可在页面显示密钥，和下载地址，同时也会发送邮件到客户邮箱。

新增 ×

* LOGO 

* 名称 * PATH

* 规格 状态

* 现价 * 原价

* USD 现价 * USD 原价

当前 usd 汇率: 7.2732

库存 密钥类型


分类 可开发票

下载地址

指引地址

参数 ? 开

* 名称 说明



商品 快捷上架

您可以快速添加并发布新商品，
之后您可以一键复制修改即可。

API密钥管理

* 地址 类型

Headers

Body

* KEY * VALUE


* KEY num * VALUE 用户下单时购买数量

接收成功: HTTP应答状态码需返回200或204, 无需返回应答报文或者密钥返回。

```
{
  "code": "SUCCESS",
  "message": "成功",
  "data": [
    "xxxxxxxxxxxxxxx",
    "xxxxxxxxxxxxxxx",
    "xxxxxxxxxxxxxxx"
  ]
}
```

接收失败: HTTP应答状态码需返回非200或非204, 或者响应 FAIL


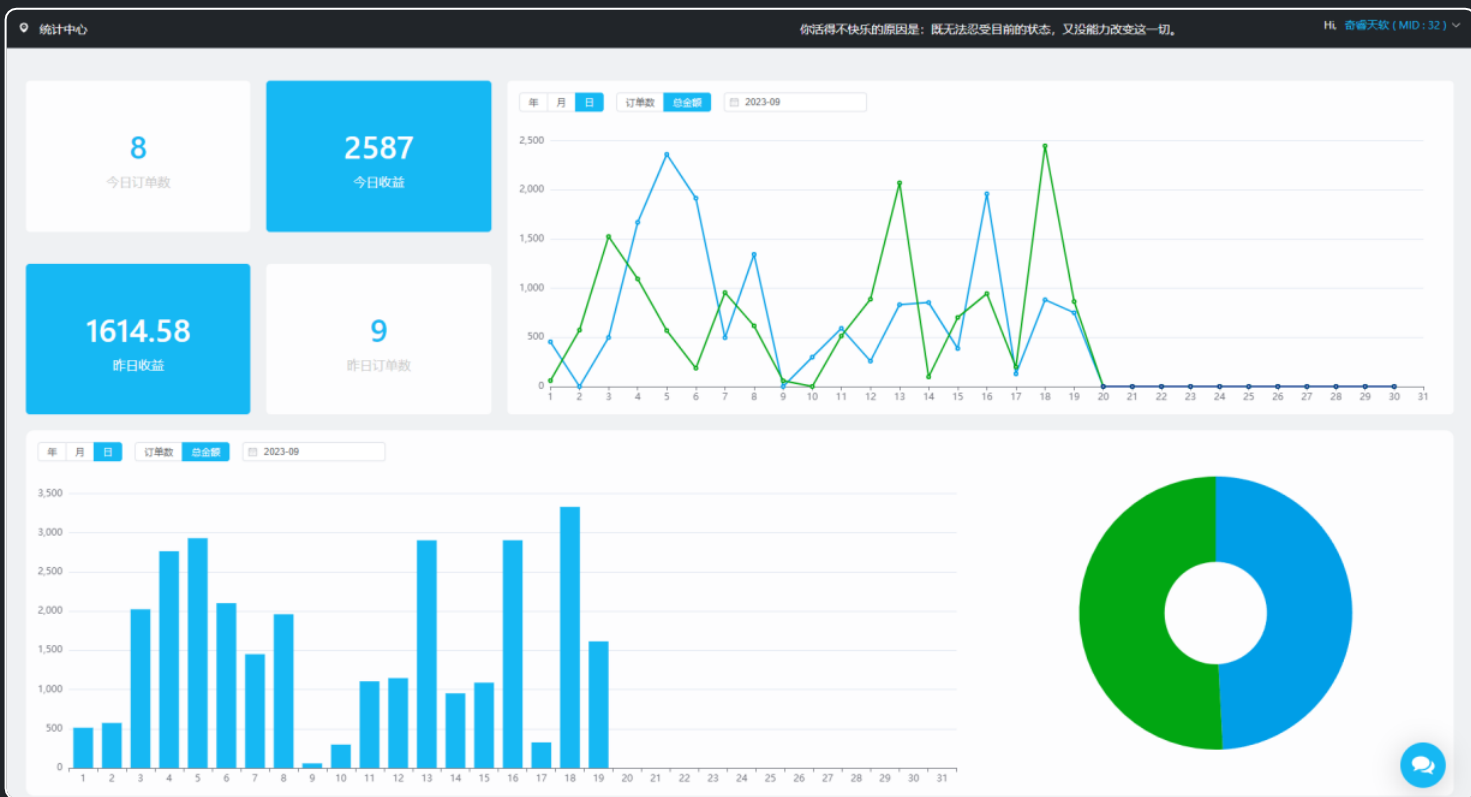
```
{
  "code": "FAIL",
  "message": "失败"
}
```



API 快捷集成

您标准化 API 管理接入, 当用户下单后, 自动完成订单。

可定制化接入, 软代提供技术支持。



看板 一览数据

在数据看板页面快速查看支付数据，以便让您做出快速的决策。

我的资金 申请提现

平台服务费: , 订单结算周期:

累计金额: 93842.74	可提金额: 44002.91	冻结金额: 423.444
----------------	----------------	---------------

我的收款账号

- 支 支付宝 >
- 微 微信 >
- 银 银行卡 >



结算 自由快捷

订单结算周期低至 1~3 天, 提现工作日可当天到账。

注: 平台服务费和订单结算周期需和软代进行协商。

测试商品 专业版

商品总价 ¥198 ¥98

支付总金额 ¥98

总计 **¥98**

支付宝 微信支付 PayPal

支付 ¥98 申请开票

客户发票快捷申请

申请开票

名称 *

税号

电话

地址

银行

账号

收件信息

邮箱 *

保存

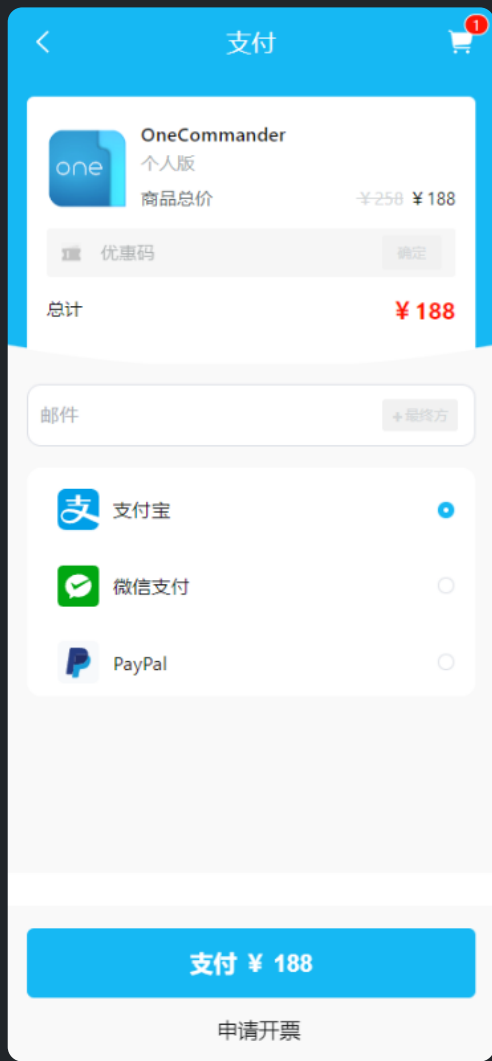
放弃开票

支付成功后系统将为您申请开票



代劳 轻松托管

开票由软代为用户提供服务，您只需要在结算日为软代开具1次。



代劳 轻松托管

开票由软代为用户提供服务，您只需要在结算日为软代开具1次。



客户发票快捷申请

语言（简体、繁体、英文）& 货币（¥、\$）可根据浏览器语言自动切换



TEST Product Professional

Total \$19.98 \$9.98

Price \$9.98

Coupon OK


Sum **\$9.98**

Email + EU

姓 名

PayPal Alipay WeChat

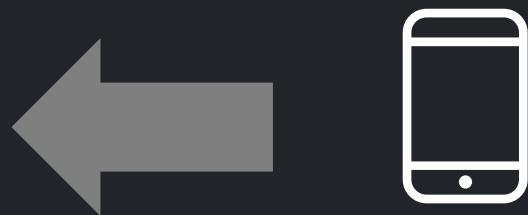

Payment \$ 9.98 VAT invoice



出海无忧

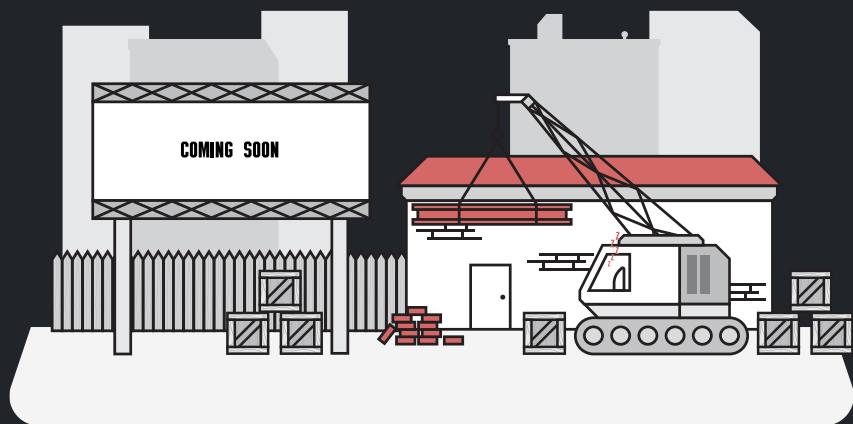
自定义商品美元价格，用 PayPal 快捷收款，软代以 RMB 进行快捷结算。

语言（简体、繁体、英文）& 货币（¥、\$）可根据浏览器语言自动切换



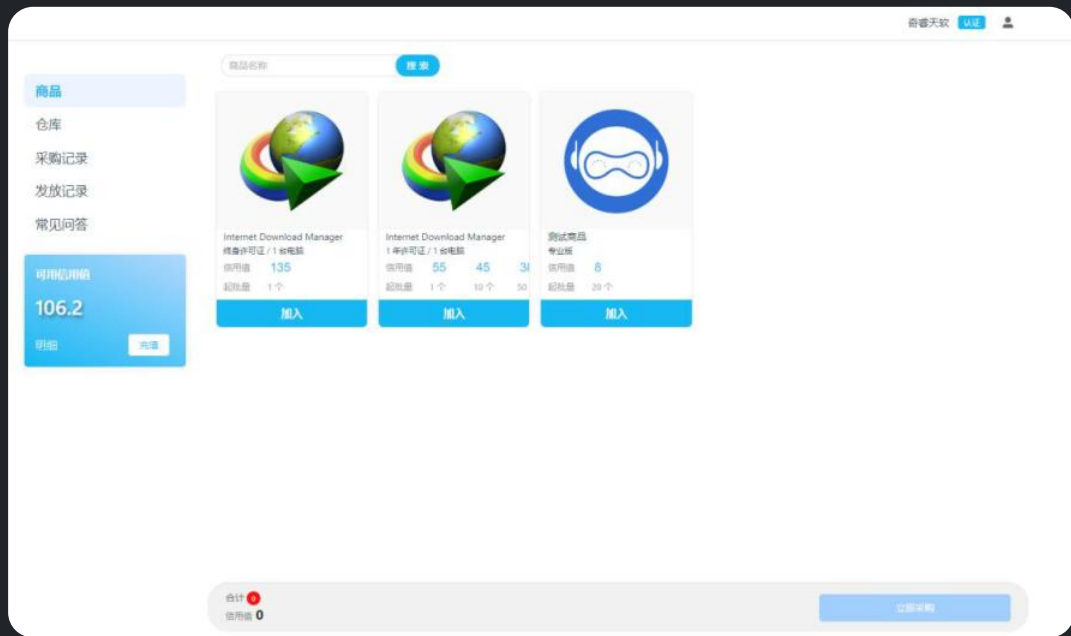
出海无忧

自定义商品美元价格，用 PayPal 快捷收款，软代以 RMB 快捷为您结算。



更多营销方式

多年的软件营销经验使我们在软件销售方面掌握了更多独门方式。

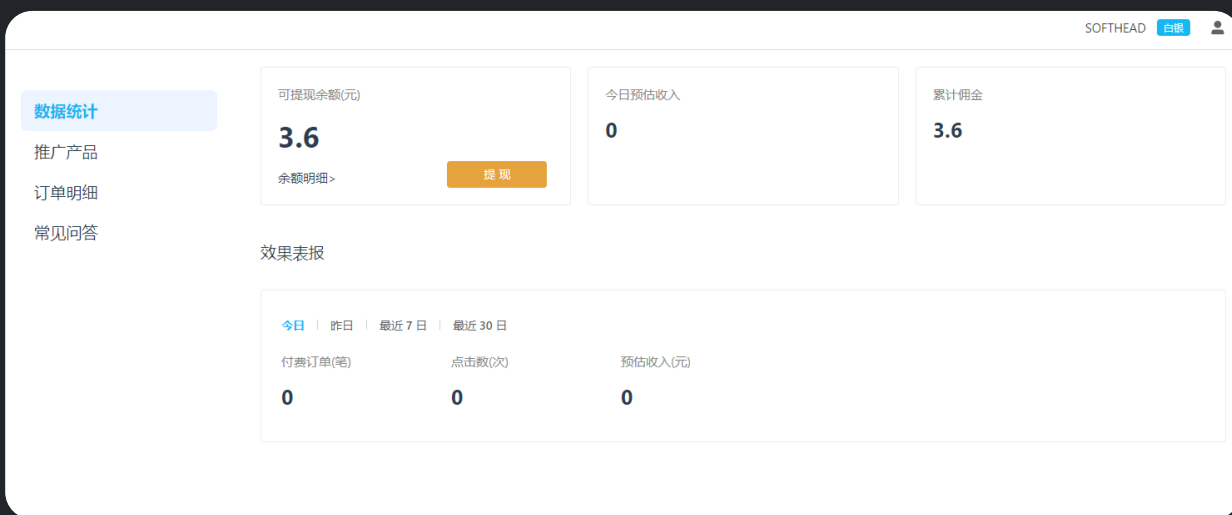



代理商系统

结合我们在软件代理方面拥有的 10 年经验，
这是一款非常专业且易用的代理商系统。

推广联盟系统

凭借软购推广联盟系统多年积累的经验，
软代推广联盟系统更加专业且易用。





费用说明

微信支付平台官费: *1%
支付宝平台官费: *0.6%
PayPal 平台官费: *3.9%(基础费率) + *0.5%(跨境费率) + \$0.3(固定费用)
Stripe 平台官费: * 3.4% (基础费率) + \$0.3 (固定费用) + * 0.5% (国际卡)
+ * 1.6% 美元货币兑换&提现费
收钱吧 (微信、支付宝、云闪付) : *0.5%

订单最终结算计算公式: **支订单支付金额** - **退款金额** - **支付平台官费** - **软代平台服务费** = **订单结算金额**

注:

退款金额: 在某些特殊情况下, 需要为客户订单做部分退款处理。

软代平台服务费用: 需要和软代协商而定。

PayPal 页面费率介绍: <https://www.paypal.com/hk/webapps/mpp/merchant-fees>

支付宝页面费率介绍: <https://b.alipay.com/page/product-workspace/product-detail/11080300001000041203>

微信支付费率介绍: <https://pay.weixin.qq.com/index.php/core/account/info#settle>

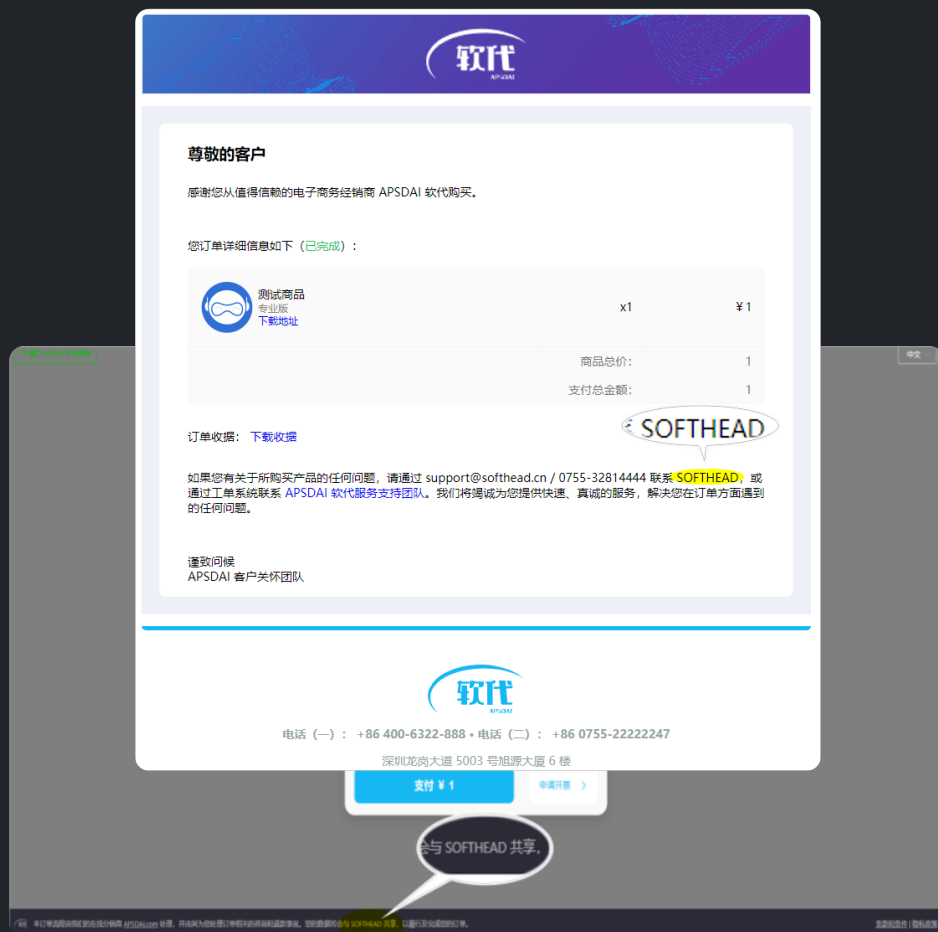
Stripe 支付费率介绍: <https://stripe.com/zh-cn-hk/pricing>



配置说明

商家配置 > 名称 & 客服邮箱 & 客服电话

将会被用于支付弹窗页面中的底部信息栏和发送给客户邮件中底部信息。





配置说明

商家配置 > 支付 Logo


将这是一个可选项，这里可以设置一个商家品牌 Logo 用于用户辨识。



配置说明

商家配置 > 主题色

您可以根据您网站的主题色来配置支付窗口的颜色，以便与您的网址更搭配。



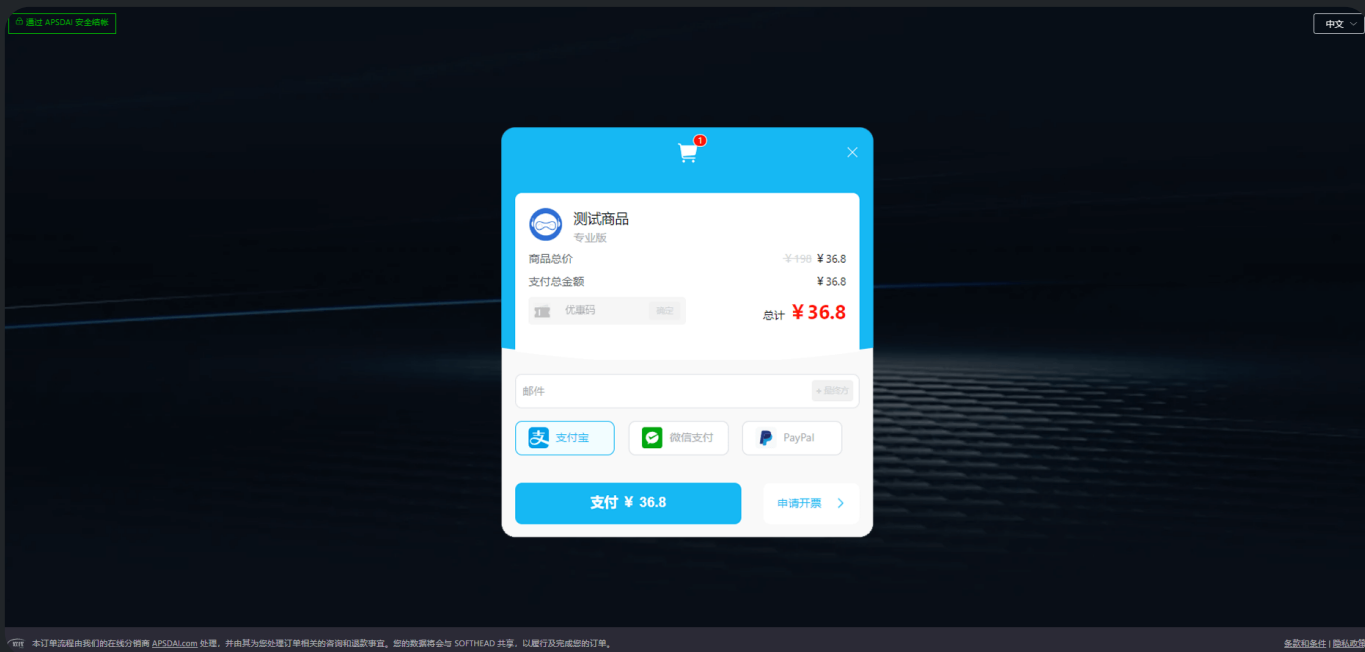
配置说明

商家配置 > 账单 Logo

将这是一个可选项，这里可以设置一个商家品牌 Logo 用于用户辨识。

- **入口 1:** 用户支付成功后的页面“账单”按钮。
- **入口 2:** 用户收到的“已完成”邮件中的下载收据。





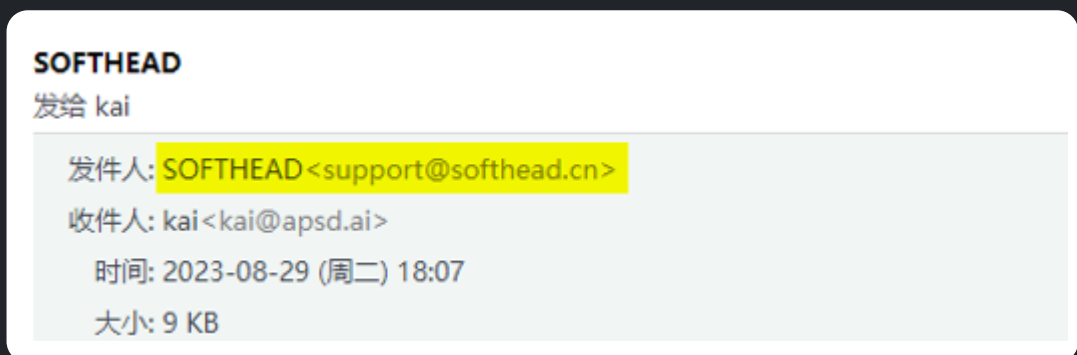
配置说明

商家配置 > 支付背景图 (可选项)

用于客户从未付款邮件中点击“立即付款”跳转的支付页面，如果不进行设置，将使用默认背景图。



配置说明



商家配置 > 发件人邮箱名称 & 回件邮箱

客户下单后，为客户发送的邮件名称和显示的邮箱地址（如果客户回复邮件，也将会发送到这个邮箱）。



支付 配置

 微信支付  支付宝  PayPal

支付展示 ▼

支付方式

	<input checked="" type="checkbox"/> 英文	<input checked="" type="checkbox"/> 中文	<input checked="" type="checkbox"/> 繁体
	<input checked="" type="checkbox"/> 英文	<input checked="" type="checkbox"/> 中文	<input checked="" type="checkbox"/> 繁体
	<input checked="" type="checkbox"/> 英文	<input checked="" type="checkbox"/> 中文	<input checked="" type="checkbox"/> 繁体

商家配置 > 支付配置 > 支付方式

您可以为不同的语言自定义配置不同的支付方式。



语言库 配置

商家配置 > 语言库

首次切换语言，将会启动自动翻译，您也可以自定义修改。

修改英文翻译 ×

源

+ 1年维护更新

* 翻译后

+1 Year Maintenance